

Informações Gerenciais do Estado do Espírito Santo



MÊS: FEVEREIRO 2013

GOVERNO DO ESTADO DO ESPÍRITO SANTO
SECRETARIA DE ESTADO DE GESTÃO E RECURSOS HUMANOS
SUBSECRETARIA DE ESTADO RECURSOS HUMANOS
NÚCLEO DE ESTATÍSTICA DE RECURSOS HUMANOS

Governador do Estado do Espírito Santo:
José Renato Casagrande

Secretário de Estado de Gestão e Recursos Humanos:
Alcio de Araujo

Subsecretário de Estado Recursos Humanos:
Sandra Helena Bellon

Núcleo de Estatística de Recursos Humanos:
Marlene Vieira – Chefe de Núcleo de Estatística de Recursos Humanos
Claire Andrea Lyra – Assessor Especial
Marcelle Folha Motta de Moraes – Assessor Especial
Zaloar Gomes Pinto – Analista do Executivo

SUMÁRIO

Demonstrativo do Quadro de Servidores Ativos e Inativos _____	5
Valores da Folha de Pagamento _____	6
Comparativo da Evolução do Quantitativo de Servidores _____	7
Comparativo da Evolução da Folha de Pagamento _____	8
Quantitativo de Servidores do Poder Executivo Estadual – Administração Direta _____	9
Quantitativo de Servidores do Poder Executivo Estadual – Autarquias _____	10
Quantitativo de Segurados do Regime Próprio de Previdência Social – RPPS _____	11
Despesas com Servidores do Poder Executivo Estadual – Administração Direta _____	12
Despesas com Servidores do Poder Executivo Estadual – Autarquias _____	13
Despesas Pagamento Aposentadorias e Pensões do Regime Próprio de Previdência Social – RPPS _	14
Demonstrativo da Evolução de Cargos de Designação Temporária _____	15
Demonstrativo dos Gastos com Escala Especial _____	17
Demonstrativo do Custo do Auxílio Alimentação Pago na Folha de Pagamento _____	18
Demonstrativo do Quantitativo e dos Gastos com Estagiários _____	19
Distribuição do Quantitativo e das Despesas de Pessoal por Área _____	21
Demonstrativo da Contribuição Previdenciária ao RPPS _____	22

APRESENTAÇÃO

Com a finalidade de dar publicidade aos seus atos de modo a permitir, dentre outros, planejamento, transparência e estudos sobre servidores públicos, a Secretaria de Estado de Gestão e Recursos Humanos, organiza e sistematiza, mensalmente, sob a denominação de relatório gerencial, informações pormenorizadas sobre quantitativos e gastos com pessoal. O relatório contempla dados do Poder Executivo Estadual, relativos aos servidores ativos e aos beneficiários do Regime Próprio de Previdência Social, no qual estão inseridos os aposentados e os pensionistas.

Os dados apresentados neste relatório são obtidos das folhas de pagamento processadas pelo sistema SIARHES. Assim, pode haver divergências em relação ao quantitativo de servidores, pois aqueles afastados em licença sem vencimentos ou cedidos sem ônus para o Poder Executivo, não estão contemplados.

Nos quadros de informações sobre servidores ativos e contribuições previdenciárias, na parte referente às despesas de pessoal, constam os dados dos servidores estatutários e dos celetistas, e dados do complemento previdenciário. Esse complemento representa o dispêndio do Governo para completar as despesas com o pagamento dos aposentados e pensionistas do Regime Próprio de Previdência, após apurada a arrecadação previdenciária do Fundo Financeiro, constituída pelas parcelas, de contribuição do servidor e de responsabilidade do Estado (encargo patronal).

As informações do relatório têm característica pontual e demonstram a composição da folha de pagamento quanto: às diversas categorias que a compõem e a vinculação ao regime previdenciário; o tipo de vínculo dos servidores para com o poder público – permanente ou transitório; a sua especificidade – civil ou militar; dentre outros. Em algumas das informações, são apresentados demonstrativos de seu comportamento ao longo dos últimos doze meses.

Os dados são coletados a partir das folhas de pagamento e expressam, nos quantitativos, o número de vínculos públicos e não o número de servidores, pois, há casos de acumulação legal. Assim, um mesmo servidor, detentor de dois cargos legalmente acumuláveis, é computado como dois vínculos. Quanto às despesas, nelas estão englobados, além das remunerações mensais regulares, pagamentos de: 13º vencimento, ocorridos no mês; abono férias e diferenças atrasadas, tanto de vantagens pessoais quanto de promoções.

As oscilações regularmente verificadas, ora para mais ora para menos, decorrem, no caso dos quantitativos, das variações nas contratações e desligamentos de servidores temporários e comissionados e das aposentadorias; e, na questão das despesas, decorrem dos pagamentos variáveis, citados no parágrafo anterior e dos vencimentos dos novos nomeados.

Em fevereiro/2013, houve um aumento no dispêndio com pessoal em comparação a janeiro/2013, sendo que os principais fatores que contribuíram para esse aumento foram basicamente, os pagamentos de designados temporários do magistério, diferenças retroativas aos meses de dez./12 e jan./13 decorrentes da instituição do subsídio aos designados temporários da saúde e o encargo social INSS.

**QUADRO INFORMAÇÕES SOBRE QUANTITATIVO E PAGAMENTO DE SERVIDORES
ATIVOS, APOSENTADOS E DE PENSIONISTAS DO PODER EXECUTIVO**

FEVEREIRO/13

**INFORMAÇÕES
SERVIDORES
ATIVOS E
CONTRIBUIÇÕES
PREVIDENCIÁRIAS**

ESTATUTÁRIOS/CELETISTAS ATIVOS	31.830	129.162.472,39
COMISSIONADO ATIVOS	3.319	8.923.689,91
DTs	16.576	51.366.165,29
PENSÕES ESPECIAIS	257	531.704,54
COMP. APOSENTADORIA	1.015	4.449.733,58
ENC. SOCIAL PATRONAL		36.745.215,13
CONTRIBUIÇÃO COMPL. FUNPES		88.391.671,78
TOTAL	52.997	319.570.652,62
ESTAGIÁRIOS/MÉDICOS RESIDENTES	3.482	1.849.412,84
AUXÍLIO ALIMENTAÇÃO	11.786	2.025.652,68

**INFORMAÇÕES
FOLHAS
PAGAMENTO
APOSENTADOS E
PENSIONISTAS
DO RPPS**

APOSENTADOS	26.107	96.937.830,18
PENSIONISTAS	4.657	22.005.213,24
ENC. SOCIAL PATRONAL		-
TOTAL	30.764	118.943.043,42

DESPESAS COM PESSOAL FEVEREIRO 2013

PODER EXECUTIVO - ADM. DIRETA E AUTARQUIAS - ATIVOS E INATIVOS

	VALOR DA FOLHA	PERCENTUAL
Ativos	226.197.542,72	70,78
Complementação Aposentadoria - CLT (1)	4.449.733,58	1,39
Pensões Especiais	531.704,54	0,17
Contribuição Complementar ao FUNPES	88.391.671,78	27,66
	319.570.652,62	100,00

Fonte: Relatórios SIARHES - Administração Direta e Autarquias.

Nota:

(1) - Compreende complementações concedidas pelas Leis nºs 4.511/91, 4.565/91 e 5.567/98.

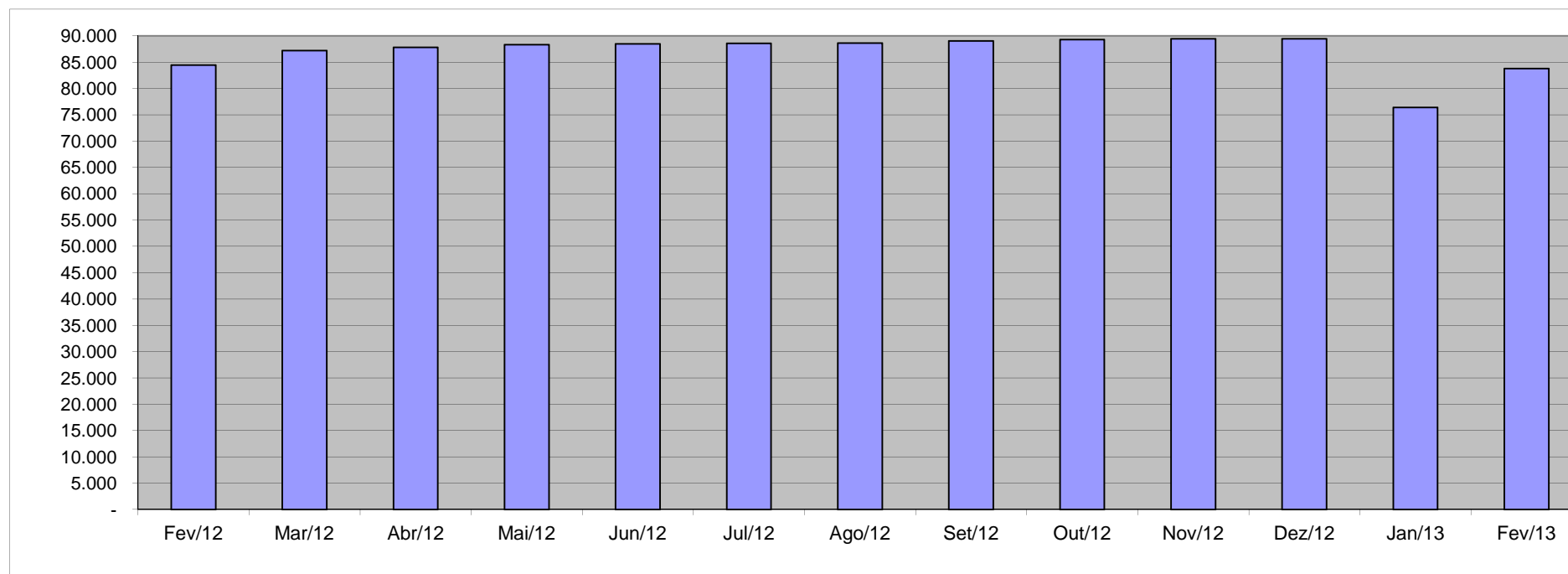
PAGAMENTO DOS BENEFICIÁRIOS DO REGIME PRÓPRIO DE PREVIDÊNCIA SOCIAL - RPPS

	VALOR DA FOLHA	PERCENTUAL
Aposentados	96.937.830,18	81,50
Pensionistas	22.005.213,24	18,50
	118.943.043,42	100,00

Fonte: Relatórios SIARHES - Administração Direta e Autarquias.

QUANTITATIVO SERVIDORES - ATIVOS DO PODER EXECUTIVO E APOSENTADOS E PENSIONISTAS DO RPPS

Fev/12	Mar/12	Abr/12	Mai/12	Jun/12	Jul/12	Ago/12	Set/12	Out/12	Nov/12	Dez/12	Jan/13	Fev/13
84.447	87.195	87.784	88.341	88.457	88.546	88.630	89.047	89.310	89.437	89.449	76.386	83.761

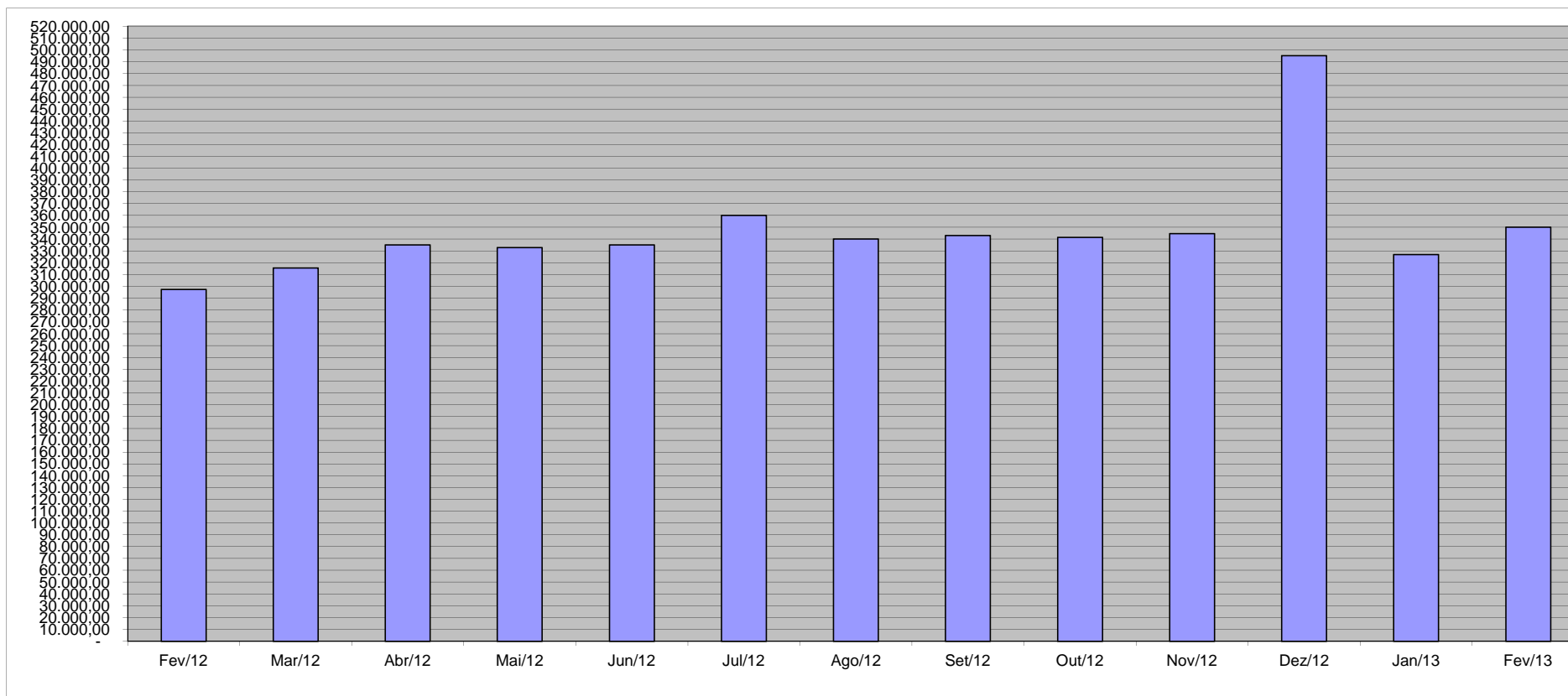


Fonte: Relatórios SIARHES - Administração Direta e Autarquias.

VALOR DAS FOLHAS DE PAGAMENTO - ATIVOS DO PODER EXECUTIVO E APOSENTADOS E PENSIONISTAS DO RPPS (1)

Fev/12	Mar/12	Abr/12	Mai/12	Jun/12	Jul/12	Ago/12	Set/12	Out/12	Nov/12	Dez/12	Jan/13	Fev/13
297.373,38	315.531,05	335.160,29	332.919,49	335.208,60	360.115,60	340.175,09	343.160,47	341.441,61	344.718,97	495.118,02	326.986,83	350.122,02

Em R\$1.000,00



Fonte: Relatórios SIARHES - Administração Direta e Autarquias.

Nota:

(1) - O valor das folhas de pagamento refere-se ao somatório das folhas dos servidores ativos e dos aposentados e pensionistas e **não**, às despesas com o pagamento dos servidores, visto que, no pagamento da folha dos aposentados deduz-se a parcela previdenciária dos servidores vinculados ao regime próprio de previdência - fundo financeiro.

QUANTITATIVO DE SERVIDORES ATIVOS DO PODER EXECUTIVO ESTADUAL - ADM. DIRETA
FEVEREIRO/2013

	ÓRGÃOS	EFETIVOS/CLT - ATIVOS			COMISSIONADOS ATIVOS	COMPL. APOS.(1) CLT	DT'S - ATIVOS			TOTAL GERAL		
		VENCIMENTO	SUBSÍDIO	SUB-TOTAL			VENCIMENTO	SUBSÍDIO	SUB-TOTAL	VENCIMENTO	SUBSÍDIO	TOTAL
ADMINISTRAÇÃO DIRETA	SECONT/AGE	-	78	78	35	-	-	-	-	35	78	113
	APE	1	7	8	18	-	-	-	-	19	7	26
	CASA CIVIL	2	5	7	57	-	-	-	-	59	5	64
	CASA MILITAR	-	9	9	12	-	-	-	-	12	9	21
	CBMES	133	1.090	1.223	3	-	-	-	-	136	1.090	1.226
	SECT/SECTIT	1	20	21	40	-	-	-	-	41	20	61
	DEFENSORIA PÚBLICA	3	152	155	18	2	-	-	-	23	152	175
	PGE	-	126	126	120	-	-	-	-	120	126	246
	POLÍCIA CIVIL	219	2.362	2.581	1	9	-	-	-	229	2.362	2.591
	POL. MILITAR	966	6.373	7.339	-	-	-	-	-	966	6.373	7.339
	POL. MILITAR-HPM	203	255	458	-	-	-	-	-	203	255	458
	SEAG	-	19	19	55	-	-	-	-	55	19	74
	SEAMA	-	4	4	20	-	-	-	-	20	4	24
	SECULT	6	114	120	58	-	-	-	-	64	114	178
	SECOM	-	6	6	28	-	-	-	-	28	6	34
	SEDETUR/SEDES	-	-	-	37	-	-	-	-	37	-	37
	SETUR	-	16	16	23	-	-	-	-	23	16	39
	SEDIT/SETOP	-	6	6	45	-	-	-	-	45	6	51
	SEDU	1.259	7.370	8.629	158	35	2.566	7.669	10.235	4.018	15.039	19.057
	SEDURB	-	8	8	52	-	-	-	-	52	8	60
	SEFAZ	5	525	530	124	-	-	-	-	129	525	654
	SEG	5	15	20	177	-	-	-	-	182	15	197
	SEJUS	12	1.087	1.099	468	-	4	1.999	2.003	484	3.086	3.570
	SEP	-	21	21	56	-	-	-	-	56	21	77
	SEGER	4	100	104	136	60	-	-	-	200	100	300
	SEGER - Pensões Especiais (2)	257	-	257	-	-	-	-	-	257	-	257
	SEGER - Prev. Complementar	-	-	-	-	52	-	-	-	52	-	52
	SESA	2.200	3.689	5.889	333	51	235	3.109	3.344	2.819	6.798	9.617
	SESP	1	24	25	83	-	-	-	-	84	24	108
	SESPORT	-	16	16	27	-	37	-	37	64	16	80
	SEASTDH/SEADH	3	29	32	87	-	-	-	-	90	29	119
	VICE GOVERNADORIA	-	-	-	18	-	-	-	-	18	-	18
	Sub-Total	5.280	23.526	28.806	2.289	209	2.842	12.777	15.619	10.620	36.303	46.923

Fonte: Relatórios SIARHES - Administração Direta e Autarquias.

Notas:

(1) - O quantitativo refere-se exclusivamente àqueles servidores/pensionistas que receberam complementação nesta competência e não aos que têm o direito. Por essa razão, na hipótese de ocorrer alteração na remuneração dos servidores ativos, poderá haver alteração nestes quantitativos.

(2) - Refere-se aos Pensionistas - Pensão Especial a cargo da SEGER.

QUANTITATIVO DE SERVIDORES ATIVOS DO PODER EXECUTIVO ESTADUAL - ADM. INDIRETA - AUTARQUIAS
FEVEREIRO/2013

	ÓRGÃOS	EFETIVOS/CLT - ATIVOS			COMISSIONADOS ATIVOS	COMPL. APOS.(1) CLT	DT'S - ATIVOS			TOTAL GERAL		
		VENCIMENTO	SUBSÍDIO	SUB-TOTAL			VENCIMENTO	SUBSÍDIO	SUB-TOTAL	VENCIMENTO	SUBSÍDIO	TOTAL
AUTARQUIAS	ADERES	-	-	-	33	-	-	-	-	33	-	33
	DER/ES	268	-	268	44	589	-	-	-	901	-	901
	FAMES	3	34	37	38	5	-	69	69	46	103	149
	FAPES	-	-	-	35	-	-	-	-	35	-	35
	ESESP	-	-	-	23	-	-	-	-	23	-	23
	IASES	56	402	458	102	24	-	803	803	182	1.205	1.387
	IEMA	8	264	272	42	-	-	-	-	50	264	314
	IJSN	20	78	98	31	11	-	-	-	62	78	140
	IDAF	94	450	544	6	7	85	-	85	192	450	642
	INCAPER	229	448	677	5	101	-	-	-	335	448	783
	IOPES	12	47	59	25	-	-	-	-	37	47	84
	PROCON	-	-	-	59	-	-	-	-	59	-	59
	RTV-ES	105	-	105	31	11	-	-	-	147	-	147
	ASPE (2)	-	9	9	14	-	-	-	-	14	9	23
	DETRAN (2)	169	62	231	367	7	-	-	-	543	62	605
	DIO (2)	39	21	60	26	51	-	-	-	116	21	137
	IPAJM (2)	46	81	127	32	-	-	-	-	78	81	159
	JUCEES (2)	22	42	64	29	-	-	-	-	51	42	93
	IPEM (2)	-	42	42	23	-	-	-	-	23	42	65
	PRODEST	205	-	205	11	-	-	-	-	216	-	216
	SUPPIN (2)	1	-	1	25	-	-	-	-	26	-	26
	IDURB	-	13	13	18	-	-	-	-	18	13	31
	ARSI	-	11	11	11	-	-	-	-	11	11	22
Sub-Total		1.277	2.004	3.281	1.030	806	85	872	957	3.198	2.876	6.074

TOTAL DA DIRETA	5.280	23.526	28.806	2.289	209	2.842	12.777	15.619	10.620	36.303	46.923
TOTAL DA INDIRETA	1.277	2.004	3.281	1.030	806	85	872	957	3.198	2.876	6.074
TOTAL GERAL	6.557	25.530	32.087	3.319	1.015	2.927	13.649	16.576	13.818	39.179	52.997

ESTAGIÁRIOS											3.482
--------------------	--	--	--	--	--	--	--	--	--	--	--------------

Fonte: Relatórios SIARHES - Administração Direta e Autarquias.

Notas:

(1) - O quantitativo refere-se exclusivamente àqueles servidores/pensionistas que receberam complementação nesta competência e não aos que têm o direito. Por essa razão, na hipótese de ocorrer alteração na remuneração dos servidores ativos, poderá haver alteração nestes quantitativos.

(2) - Órgãos sem recursos do Tesouro para pagar pessoal.

**QUANTITATIVO DE SEGURADOS PAGOS, PELO REGIME PRÓPRIO DE PREVIDÊNCIA SOCIAL - RPPS - PODER EXECUTIVO
FEVEREIRO/2013**

	ÓRGÃOS	APOSENTADOS			PENSÕES			TOTAL GERAL		
		VENCIMENTO	SUBSÍDIO	SUB-TOTAL	VENCIMENTO	SUBSÍDIO	SUB-TOTAL	VENCIMENTO	SUBSÍDIO	TOTAL
ADMINISTRAÇÃO DIRETA	SECONT/AGE	1	3	4	1	1	2	2	4	6
	APE	3	6	9	-	-	-	3	6	9
	CASA CIVIL	31	17	48	5	-	5	36	17	53
	CASA MILITAR	8	3	11	6	-	6	14	3	17
	CBMES	11	154	165	3	28	31	14	182	196
	SECT/SECTIT	-	1	1	1	-	1	1	1	2
	DEFENSORIA PÚBLICA	7	61	68	8	1	9	15	62	77
	PGE	14	37	51	3	11	14	17	48	65
	POLÍCIA CIVIL	242	497	739	233	148	381	475	645	1.120
	POL. MILITAR	362	3.283	3.645	151	1.482	1.633	513	4.765	5.278
	POL. MILITAR -HPM	2	6	8	1	-	1	3	6	9
	SEAG	47	47	94	37	6	43	84	53	137
	SEAMA	-	1	1	-	-	-	-	1	1
	SECULT	23	31	54	6	1	7	29	32	61
	SECOM	3	5	8	2	-	2	5	5	10
	SEDETUR/SEDES	-	1	1	-	-	-	-	1	1
	SETUR	-	1	1	1	-	1	1	1	2
	SEDIT/SETOP	8	9	17	2	-	2	10	9	19
	SEDU	11.255	5.970	17.225	785	293	1.078	12.040	6.263	18.303
	SEDURB	-	-	-	-	-	-	-	-	-
	SEFAZ	148	601	749	147	388	535	295	989	1.284
	SEG	13	7	20	3	1	4	16	8	24
	SEJUS	73	126	199	28	4	32	101	130	231
	SEP	-	-	-	10	2	12	10	2	12
	SEGER	89	105	194	176	103	279	265	208	473
	SESA	730	1.108	1.838	320	63	383	1.050	1.171	2.221
	SESP	17	51	68	35	20	55	52	71	123
	SESPORT	1	3	4	-	-	-	1	3	4
	SEASTDH/SEADH	21	38	59	3	-	3	24	38	62
	VICE GOVERNADORIA	2	2	4	-	-	-	2	2	4
	Total	13.111	12.174	25.285	1.967	2.552	4.519	15.078	14.726	29.804

	ÓRGÃOS	APOSENTADOS			PENSÕES			TOTAL GERAL		
		VENCIMENTO	SUBSÍDIO	SUB-TOTAL	VENCIMENTO	SUBSÍDIO	SUB-TOTAL	VENCIMENTO	SUBSÍDIO	TOTAL
AUTARQUIAS	ADERES	-	-	-	-	-	-	-	-	-
	DER/ES	100	-	100	25	-	25	125	-	125
	FAMES	3	13	16	1	-	1	4	13	17
	FAPES	-	-	-	-	-	-	-	-	-
	ESESP	-	-	-	-	-	-	-	-	-
	IASES	79	30	109	11	-	11	90	30	120
	HEMA	1	1	2	4	-	4	5	1	6
	IJSN	21	44	65	7	-	7	28	44	72
	IDAF	60	20	80	12	2	14	72	22	94
	INCAPER	126	76	202	25	5	30	151	81	232
	IOPEs	-	-	-	-	-	-	-	-	-
	PROCON	-	-	-	-	-	-	-	-	-
	RTV-ES	30	-	30	23	-	23	53	-	53
	ASPE	-	-	-	-	-	-	-	-	-
	DETRAN	112	-	112	7	-	7	119	-	119
	DIO	29	-	29	6	-	6	35	-	35
	IPAJM	59	-	59	8	-	8	67	-	67
	JUCEES	17	-	17	2	-	2	19	-	19
	IPEM	-	-	-	-	-	-	-	-	-
	PRODEST	-	-	-	-	-	-	-	-	-
	SUPPIN	1	-	1	-	-	-	1	-	1
	IDURB	-	-	-	-	-	-	-	-	-
	ARSI	-	-	-	-	-	-	-	-	-
	Total	638	184	822	131	7	138	769	191	960

TOTAL SERVIDORES: APOSENTADOS EFETIVOS E PENSÕES

30.764

Fonte: Relatórios SIARHES - Administração Direta e Autarquias.

DESPESAS COM PAGAMENTO DE SERVIDORES DO PODER EXECUTIVO ESTADUAL - ADM. DIRETA
ATIVOS, APOSENTADOS E PENSIONISTAS
FEVEREIRO/2013

Em: R\$ 1,00

	ÓRGÃOS	EFETIVOS/CLT	COMISSIONADOS ATIVOS	COMPL. APOS.	DT'S ATIVOS	ENCARGOS PATRONAIS		OUTROS REGIMES	TOTAL ATIVOS	CONTRIB. COMPL. FUNPES	DESPESA TOTAL
		ATIVOS		CLT		INSS/FGTS	IPAJM				
ADMINISTRAÇÃO DIRETA	SECONT/AGE	839.130,42	99.978,09	-	-	24.936,51	166.122,98	-	1.130.168,00	(75.856,71)	1.054.311,29
	APE	26.059,12	49.881,24	-	-	11.212,30	5.600,92	-	92.753,58	30.795,56	123.549,14
	CASA CIVIL	45.619,52	139.941,00	-	-	28.015,32	9.528,86	-	223.104,70	219.880,01	442.984,71
	CASA MILITAR	96.455,92	38.345,56	-	-	10.279,47	15.119,18	-	160.200,13	41.571,71	201.771,84
	CBMES	5.174.411,27	9.234,23	-	-	1.412,55	894.027,66	-	6.079.085,71	482.665,07	6.561.750,78
	SECT/SECTIT	100.751,44	116.579,16	-	-	23.764,90	17.200,86	-	258.296,36	5.219,57	263.515,93
	DEFENSORIA PÚBLICA	1.832.875,19	23.254,82	19.008,29	-	12.926,12	382.554,10	-	2.270.618,52	568.103,97	2.838.722,49
	PGE	2.430.313,82	210.980,07	-	-	48.423,00	512.679,90	168,91	3.202.565,70	665.684,02	3.868.249,72
	POLÍCIA CIVIL	19.296.277,33	2.641,97	26.551,55	-	591,77	3.420.448,43	-	22.746.511,05	4.070.683,01	26.817.194,06
	POL. MILITAR	33.955.923,57	-	-	-	298,12	5.796.097,31	-	39.752.319,00	22.153.922,53	61.906.241,53
	POL. MILITAR -HPM	2.438.743,39	-	-	-	-	406.345,46	-	2.845.088,85	(585.767,99)	2.259.320,86
	SEAG	126.010,36	127.510,14	-	-	22.218,53	21.844,10	-	297.583,13	376.558,88	674.142,01
	SEAMA	38.695,02	53.611,70	-	-	11.032,63	5.643,58	-	108.982,93	108.827,33	119.827,33
	SECULT	582.696,08	158.437,55	-	-	38.201,41	104.673,80	-	884.008,84	64.194,48	948.203,32
	SECOM	40.967,13	99.844,16	-	-	23.142,68	5.791,88	-	169.745,85	13.111,34	182.857,19
	SEDETUR/SEDES	15.737,33	144.442,51	-	-	32.364,02	237,44	-	192.781,30	6.835,61	199.616,91
	SETUR	84.341,29	65.761,65	-	-	10.506,88	14.605,30	-	175.215,12	9.101,80	184.316,92
	SEDT/SETOP	44.913,23	149.955,19	-	-	29.031,49	7.938,40	-	231.838,31	71.797,82	303.636,13
	SEDU	23.515.425,83	392.735,50	4.251,08	16.817.401,60	3.594.385,89	4.931.609,44	1.563,12	49.257.372,46	35.311.050,14	84.568.422,60
	SEDURB	56.490,43	169.729,51	-	-	37.020,94	8.821,48	-	272.062,36	-	272.062,36
	SEFAZ	7.585.600,56	310.346,12	-	-	60.194,11	1.554.363,60	-	9.510.504,39	13.686.058,48	23.196.562,87
	SEG	177.969,42	633.988,88	-	-	137.755,27	23.767,52	582,21	974.063,30	51.214,80	1.025.278,10
	SEJUS	3.765.846,18	1.022.005,96	-	4.907.141,19	1.182.824,05	649.425,84	424,47	11.527.667,69	649.970,49	12.177.638,18
	SEP	203.131,86	171.579,12	-	-	36.483,01	33.765,82	-	444.959,81	15.127,15	460.086,96
	SEGER	543.276,42	373.578,71	96.949,69	-	70.907,07	113.288,12	602,13	1.198.602,14	1.306.881,80	2.505.483,94
	SEGER - Pensões Especiais (1)	531.704,54	-	-	-	-	-	-	531.704,54	-	531.704,54
	SEGER - Prev. Complementar	-	-	236.447,37	-	-	-	-	236.447,37	-	236.447,37
	SESA	11.591.290,29	1.018.012,08	232.994,46	27.470.762,72	3.218.545,01	4.812.602,32	-	48.344.206,88	6.017.803,57	54.362.010,44
	SESP	235.691,03	285.291,24	-	-	57.423,93	43.272,32	-	621.678,52	573.548,81	1.195.227,33
	SESPORT	113.817,16	103.543,15	-	38.960,89	32.617,95	16.322,02	-	305.261,17	(5.255,41)	300.005,76
	SEASTDH/SEADH	135.233,49	222.688,75	-	-	41.713,01	26.328,26	1.063,07	427.026,58	199.214,05	626.240,63
	VICE GOVERNADORIA	16.895,55	53.116,87	-	-	15.180,03	-	-	85.192,45	6.753,68	91.946,13
Sub-Total		115.642.294,19	6.247.014,93	616.202,44	49.234.266,40	8.813.407,97	24.000.026,90	4.403,91	204.557.616,74	85.941.712,62	290.499.329,36

Fonte: Relatórios SIARHES - Administração Direta e Autarquias.

Notas:

(1) - Refere-se aos Pensionistas - Pensão Especial a cargo da SEGER.

DESPESAS COM PAGAMENTO DE SERVIDORES DO PODER EXECUTIVO ESTADUAL - ADM. INDIRETA - AUTARQUIAS
ATIVOS, APOSENTADOS E PENSIONISTAS
FEVEREIRO/2013

Em: R\$ 1,00

	ÓRGÃOS	EFETIVOS/CLT	COMISSIONADOS ATIVOS	COMPL. APOS.	DT'S	ENCARGOS PATRONAIS			TOTAL ATIVOS	CONTRIB. COMPL. FUNPES	DESPESA TOTAL
		ATIVOS		CLT	ATIVOS	INSS/FGTS	IPAJM	OUTROS REGIMES			
AUTARQUIAS	ADERES	-	118.840,56	-	-	26.783,21	-	-	145.623,77	-	145.623,77
	DER/ES	1.454.266,33	125.118,43	3.231.474,53	-	24.626,27	284.639,20	-	5.120.124,76	274.088,12	5.394.212,88
	FAMES	62.263,57	62.796,04	26.792,97	280.327,95	66.730,80	24.503,68	-	523.415,01	44.849,56	568.264,57
	FAPES	-	118.067,40	-	-	23.666,92	181,62	-	141.915,94	(272,43)	141.643,51
	ESESP	-	68.730,84	-	-	10.094,61	1.120,16	-	79.945,61	(1.680,24)	78.265,37
	IASES	1.126.989,42	359.542,56	10.881,98	1.758.399,93	414.995,87	234.098,70	-	3.904.908,46	229.310,82	4.134.219,28
	IEMA	1.319.624,40	91.308,58	-	-	19.847,72	268.312,24	-	1.699.092,94	4.387,55	1.703.480,49
	IJSN	611.515,82	83.503,84	36.588,43	-	17.371,10	120.431,44	-	869.410,63	221.605,31	1.091.015,94
	IDAF	2.285.004,66	23.425,88	8.740,18	93.171,01	24.616,56	486.781,40	-	2.921.739,69	230.167,93	3.151.907,62
	INCAPER	2.587.690,29	21.450,35	318.260,51	-	6.737,64	536.811,36	-	3.470.950,15	486.709,55	3.957.659,70
	IOPEs	308.390,31	84.318,52	-	-	16.569,84	59.717,88	-	468.996,55	-	468.996,55
	PROCON	-	122.616,18	-	-	26.061,70	677,46	-	149.355,34	-	149.355,34
	RTV-ES	405.454,52	106.305,31	15.007,96	-	38.340,56	67.003,96	-	632.112,31	59.789,63	691.901,94
	ASPE (1)	37.605,46	55.693,61	-	-	11.336,16	9.454,08	-	114.089,31	(1.698,66)	112.390,65
	DETRAN (1)	1.394.992,03	576.786,28	14.906,21	-	154.537,32	214.399,44	-	2.355.621,28	255.522,39	2.611.143,67
	DIO (1)	223.265,85	81.332,29	170.878,37	-	19.223,42	45.246,40	-	539.946,33	124.280,01	664.226,34
	IPAJM (1)	576.184,55	144.178,71	-	-	24.127,67	115.762,00	-	860.252,93	453.663,93	1.313.916,86
	JUCEES (1)	307.157,53	67.427,44	-	-	31.288,87	45.648,44	-	451.522,28	63.554,76	515.077,04
	IPEM (1)	157.009,39	68.050,74	-	-	14.235,10	33.891,80	-	273.187,03	-	273.187,03
	PRODEST	1.093.121,72	51.619,89	-	-	336.100,00	-	-	1.480.841,61	-	1.480.841,61
	SUPPIN (1)	(1.175,01)	91.880,18	-	-	19.643,91	-	-	110.349,08	5.680,94	116.030,02
	IDURB	51.667,88	91.593,56	-	-	19.556,48	10.130,38	-	172.948,30	-	172.948,30
	ARSI	50.854,02	62.087,79	-	-	12.013,88	10.059,10	-	135.014,79	-	135.014,79
	Sub-Total	14.051.882,74	2.676.674,98	3.833.531,14	2.131.898,89	1.358.505,61	2.568.870,74	-	26.621.364,10	2.449.959,16	29.071.323,26
TOTAL DA DIRETA		115.642.294,19	6.247.014,93	616.202,44	49.234.266,40	8.813.407,97	24.000.026,90	4.403,91	204.557.616,74	85.941.712,62	290.499.329,36
TOTAL DA INDIRETA		14.051.882,74	2.676.674,98	3.833.531,14	2.131.898,89	1.358.505,61	2.568.870,74	-	26.621.364,10	2.449.959,16	29.071.323,26
TOTAL GERAL		129.694.176,93	8.923.689,91	4.449.733,58	51.366.165,29	10.171.913,58	26.568.897,64	4.403,91	231.178.980,84	88.391.671,78	319.570.652,62

ESTAGIÁRIOS

Fonte: Relatórios SIARHES - Administração Direta e Autarquias.

Nota:

(1) - Órgãos sem recursos do Tesouro para pagar pessoal.

1.849.412,84

DEMONSTRATIVO DA FOLHA DE PAGAMENTO DE APOSENTADORIAS E PENSÕES DO REGIME PRÓPRIO DE PREVIDÊNCIA SOCIAL - RPPS - PODER EXECUTIVO
FEVEREIRO/2013

Em: R\$ 1,00

	ÓRGÃOS	APOSENTADOS	PENSÕES	IPAJM	FOLHA TOTAL
ADMINISTRAÇÃO DIRETA	SECONT/AGE	41.326,33	8.820,53	-	50.146,86
	APE	34.564,33	-	-	34.564,33
	CASA CIVIL	219.036,09	22.544,84	-	241.580,93
	CASA MILITAR	54.825,40	10.693,64	-	65.519,04
	CBMES	1.170.763,73	138.994,89	-	1.309.758,62
	SECT/SECTIT	1.226,33	12.785,80	-	14.012,13
	DEFENSORIA PÚBLICA	769.158,99	49.482,21	-	818.641,20
	PGE	742.694,44	287.352,06	-	1.030.046,50
	POLÍCIA CIVIL	5.341.911,56	2.241.542,08	-	7.583.453,64
	POL. MILITAR	22.452.257,96	7.625.071,30	-	30.077.329,26
	POL. MILITAR -HPM	17.822,53	802,49	-	18.625,02
	SEAG	285.211,23	107.743,58	-	392.954,81
	SEAMA	10.938,97	-	-	10.938,97
	SECULT	174.163,00	8.258,13	-	182.421,13
	SECOM	13.473,55	1.823,69	-	15.297,24
	SEDETUR/SEDES	7.169,04	-	-	7.169,04
	SETUR	14.576,41	2.650,96	-	17.227,37
	SEDIT/SETOP	69.466,40	7.743,67	-	77.210,07
	SEDU	38.453.090,70	2.010.459,86	-	40.463.550,56
	SEDURB	-	-	-	-
	SEFAZ	9.595.571,35	6.903.796,40	-	16.499.367,75
	SEG	71.214,34	7.747,72	-	78.962,06
	SEJUS	813.450,54	48.043,42	-	861.493,96
	SEP	-	38.705,83	-	38.705,83
	SEGER	899.253,46	482.549,75	-	1.381.803,21
	SESA	11.342.981,27	1.266.669,78	-	12.609.651,05
	SESP	339.878,82	292.269,17	-	632.147,99
	SESPORT	6.127,32	-	-	6.127,32
	SEASTDH/SEADH	200.567,34	8.799,72	-	209.367,06
	VICE GOVERNADORIA	6.653,87	-	-	6.653,87
	Total	93.149.375,30	21.585.351,52	-	114.734.726,82

Em: R\$ 1,00

	ÓRGÃOS	APOSENTADOS	PENSÕES	IPAJM	FOLHA TOTAL
AUTARQUIAS	ADERES	-	-	-	-
	DER/ES	547.550,18	68.896,42	-	616.446,60
	FAMES	81.246,26	1.405,00	-	82.651,26
	FAPES	-	-	-	-
	ESESP	-	-	-	-
	IASES	257.759,00	16.606,69	-	274.365,69
	IEMA	7.097,68	2.188,03	-	9.285,71
	IJSN	342.736,38	12.239,18	-	354.975,56
	IDAF	401.862,70	23.603,63	-	425.466,33
	INCAPER	868.191,53	75.536,88	-	943.728,41
	IOPES	-	-	-	-
	PROCON	-	-	-	-
	RTV-ES	98.086,31	60.653,05	-	158.739,36
	ASPE	-	-	-	-
	DETRAN	494.801,95	27.439,06	-	522.241,01
	DIO	141.589,46	35.813,76	-	177.403,22
	IPAJM	455.866,11	86.964,39	-	542.830,50
	JUCEES	85.961,07	8.515,63	-	94.476,70
	IPEM	-	-	-	-
	PRODEST	-	-	-	-
	SUPPIN	5.706,25	-	-	5.706,25
	IDURB	-	-	-	-
	ARSI	-	-	-	-
	Total	3.788.454,88	419.861,72	-	4.208.316,60

TOTAL FOLHA: APOSENTADOS EFETIVOS E PENSÕES

118.943.043,42

Fonte: Relatórios SIARHES - Administração Direta e Autarquias.

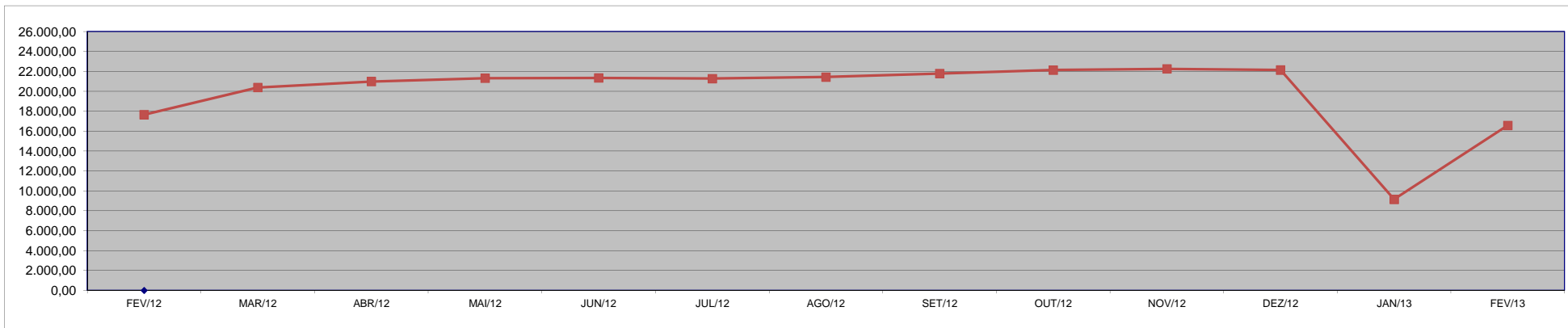
DEMONSTRATIVO DA EVOLUÇÃO DE CARGOS EM DESIGNAÇÃO TEMPORÁRIA

ÓRGÃOS		FEV/12	MAR/12	ABR/12	MAI/12	JUN/12	JUL/12	AGO/12	SET/12	OUT/12	NOV/12	DEZ/12	JAN/13	FEV/13
PGE		-	-	-	-	-	-	-	-	-	-	-	-	-
S E D U	Adm	2.701	2.903	3.025	3.102	3.103	3.107	3.097	3.129	3.120	3.144	3.163	2.780	2.606
	Mag ⁽¹⁾⁽²⁾	8.925	11.500	11.875	12.041	12.052	11.917	12.148	12.308	12.618	12.765	12.649	4	7.629
SEJUS		1.794	1.731	1.944	2.015	1.960	1.984	1.969	1.983	1.981	1.959	1.950	1.955	2.003
SESA (IESP)		3.156	3.172	3.218	3.184	3.215	3.263	3.277	3.325	3.350	3.340	3.324	3.352	3.344
SESPORT		22	27	29	41	44	43	37	35	46	40	39	40	37
SUB TOTAL		16.598	19.333	20.091	20.383	20.374	20.314	20.528	20.780	21.115	21.248	21.125	8.131	15.619
FAMES		68	67	68	69	69	69	66	67	69	70	70	70	69
IASES (ICAES)		897	893	781	801	825	825	751	841	853	846	855	858	803
IEMA		-	-	-	-	-	-	-	-	-	-	-	-	-
IDAF		86	83	43	59	71	69	82	95	93	90	88	89	85
SUB TOTAL		1.051	1.043	892	929	965	963	899	1.003	1.015	1.006	1.013	1.017	957
TOTAL		17.649	20.376	20.983	21.312	21.339	21.277	21.427	21.783	22.130	22.254	22.138	9.148	16.576

Fonte: Relatórios SIARHES - Administração Direta e Autarquias.

Nota: (1) - A redução observada no Magistério deve-se ao encerramento dos contratos de professores em designação temporária tanto na SEDU quanto na FAMES.

(2)- A partir de Março/2012, alterada a forma de quantificação dos DT's do Magistério, que passaram a ser computados pelo número equivalente de jornada de 25 horas e não mais o número simples de Professores DT's de qualquer carga horária.



DEMONSTRATIVO DA EVOLUÇÃO DO VALOR DA FOLHA DE PAGAMENTO DOS SERVIDORES EM DESIGNAÇÃO TEMPORÁRIA

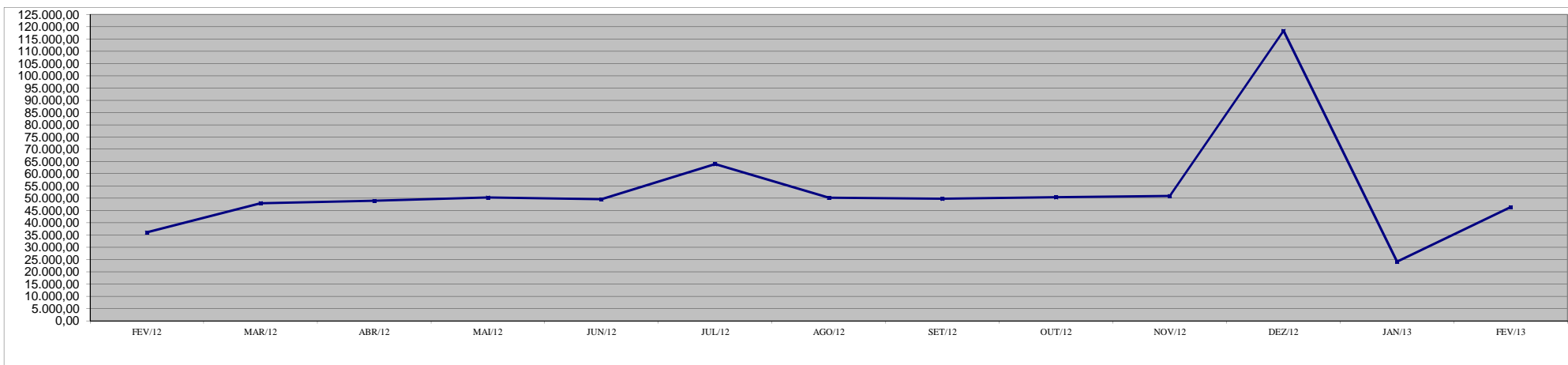
Em R\$ 1.000,00

ÓRGÃOS	FEV/12	MAR/12	ABR/12	MAI/12	JUN/12	JUL/12	AGO/12	SET/12	OUT/12	NOV/12	DEZ/12	JAN/13	FEV/13
PGE	0,84	-	-	-	-	-	-	-	-	-	-	-	-
S E D U	Adm	2.419,67	3.361,04	2.832,72	3.133,54	2.809,86	3.869,31	2.739,20	2.834,43	2.763,83	2.728,89	4.261,75	2.392,98
	Mag	17.604,68	28.655,00	29.575,04	29.020,44	29.128,32	42.068,43	29.574,77	29.773,36	30.164,19	30.597,13	1.112,20	17.454,32
SEJUS	5.271,11	4.735,54	5.635,35	5.830,67	5.824,50	6.296,03	6.064,90	6.402,26	5.544,17	5.543,21	12.458,83	5.910,07	5.986,83
SESA (IESP) *	8.375,60	8.468,62	8.134,78	9.336,44	9.338,85	9.239,00	9.550,36	8.036,01	9.380,63	9.527,72	17.638,49	9.769,09	18.055,29
SESPORT	29,07	32,63	36,68	53,38	56,95	52,85	44,10	39,80	54,07	53,47	82,21	56,97	47,26
SUB TOTAL	33.700,98	45.252,83	46.214,57	47.374,47	47.158,48	61.525,61	47.973,32	47.085,87	47.906,89	48.450,42	113.635,54	21.110,08	43.936,68
FAMES	299,35	243,01	252,60	255,17	255,49	254,66	248,61	245,85	252,06	251,27	551,54	308,71	275,08
IASES (ICAES)	1.980,22	2.368,69	2.491,43	2.657,39	2.123,42	2.047,91	1.906,14	2.372,29	2.103,22	2.111,21	3.906,09	2.534,12	2.044,02
IEMA	-	-	-	-	-	-	-	-	-	-	-	-	-
IDAF	103,80	141,99	42,69	65,88	53,59	84,06	100,20	77,00	124,28	117,80	248,94	119,31	106,82
SUB TOTAL	2.383,37	2.753,68	2.786,73	2.978,44	2.432,49	2.386,62	2.254,96	2.695,14	2.479,57	2.480,28	4.706,58	2.962,14	2.425,91
TOTAL	36.084,36	48.006,51	49.001,30	50.352,92	49.590,98	63.912,24	50.228,27	49.781,01	50.386,46	50.930,70	118.342,12	24.072,23	46.362,59

Fonte: Relatórios SIARHES - Administração Direta e Autarquias.

Observação: Nestes valores de folha de pagamento estão incluídos encargos sociais patronais.

* - No mês de fev./2013 foi pago aos DTs da Saúde diferenças retroativas aos meses de dez/2012 e jan/2013 decorrentes da instituição do subsídio para aqueles servidores pela L.C. nº 646/2012.



**DEMONSTRATIVO DOS GASTOS COM ESCALA ESPECIAL
POLÍCIAS CIVIL, MILITAR E CORPO DE BOMBEIROS**

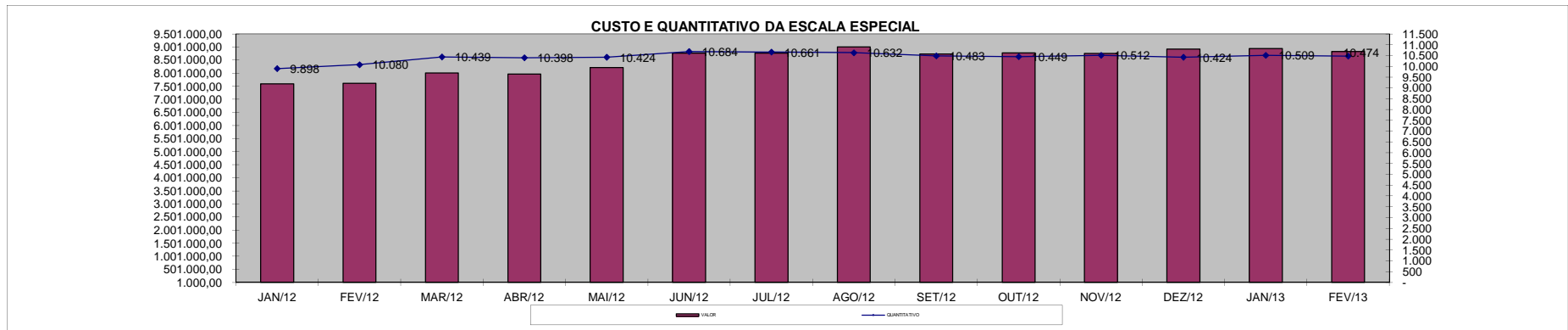
Em R\$ 1,00

Órgãos	jan/12		fev/12		mar/12		abr/12		mai/12		jun/12		jul/12	
	Nº Serv.	Valor R\$	Nº Serv.	Valor R\$	Nº Serv.	Valor R\$	Nº Serv.	Valor R\$	Nº Serv.	Valor R\$	Nº Serv.	Valor R\$	Nº Serv.	Valor R\$
Corpo de Bombeiro	980	677.604,55	990	671.545,82	973	669.326,64	976	674.728,79	1.053	710.194,58	1.072	811.477,23	1.062	730.839,74
Polícia Civil	1.715	2.050.322,34	1.785	2.067.263,62	2.106	2.367.786,66	2.077	2.275.919,24	2.066	2.385.409,46	2.334	2.833.260,34	2.320	2.649.100,92
Polícia Militar	7.203	4.863.725,03	7.305	4.874.463,28	7.360	4.972.704,14	7.345	5.014.257,65	7.305	5.116.083,71	7.278	5.123.423,44	7.279	5.380.669,52
Total	9.898	7.591.651,92	10.080	7.613.272,72	10.439	8.009.817,44	10.398	7.964.905,68	10.424	8.211.687,75	10.684	8.768.161,01	10.661	8.760.610,18

Em R\$ 1,00

Órgãos	ago/12		set/12		out/12		nov/12		dez/12		jan/13		fev/13	
	Nº Serv.	Valor R\$	Nº Serv.	Valor R\$	Nº Serv.	Valor R\$	Nº Serv.	Valor R\$	Nº Serv.	Valor R\$	Nº Serv.	Valor R\$	Nº Serv.	Valor R\$
Corpo de Bombeiro	1.063	758.359,80	1.062	735.007,36	1.065	749.635,01	1.058	744.985,72	1.046	724.580,88	1.058	745.626,31	1.071	793.008,30
Polícia Civil	2.326	2.811.776,32	2.265	2.606.050,81	2.271	2.649.577,91	2.278	2.620.955,95	2.249	2.860.993,40	2.261	2.688.427,38	2.230	2.639.109,12
Polícia Militar	7.243	5.430.819,16	7.156	5.392.042,35	7.113	5.374.691,42	7.176	5.388.666,54	7.129	5.335.075,44	7.190	5.505.146,85	7.173	5.397.131,72
Total	10.632	9.000.955,28	10.483	8.733.100,52	10.449	8.773.904,34	10.512	8.754.608,21	10.424	8.920.649,72	10.509	8.939.200,54	10.474	8.829.249,14

Fonte: Relatórios SIARHES - Administração Direta



DEMONSTRATIVO DO CUSTO DO AUXÍLIO ALIMENTAÇÃO PAGO EM FOLHA

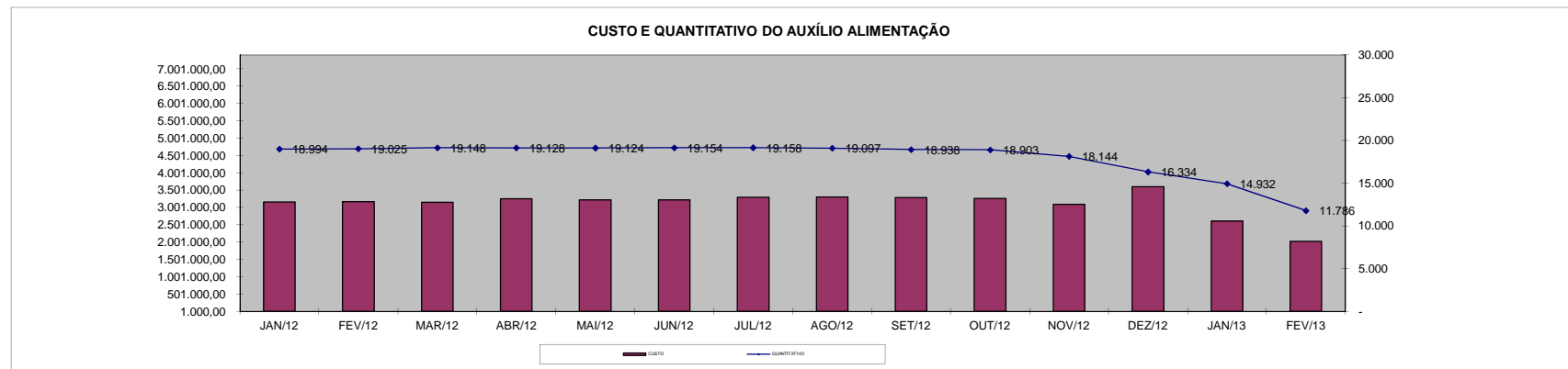
Em R\$ 1,00

Especificação	jan/12		fev/12		mar/12		abr/12		mai/12		jun/12		jul/12	
	Nº Serv.	Valor	Nº Serv.	Valor	Nº Serv.	Valor	Nº Serv.	Valor	Nº Serv.	Valor	Nº Serv.	Valor	Nº Serv.	Valor
Adm. Direta	17.398	2.869.153,27	17.260	2.845.768,17	17.383	2.815.682,25	17.412	2.935.783,05	17.407	2.896.889,84	17.458	2.899.824,62	17.452	2.980.336,94
Civil	15.813	2.569.727,40	15.704	2.551.804,17	15.838	2.517.186,25	15.909	2.649.832,92	15.923	2.613.738,11	15.994	2.620.116,62	16.007	2.702.828,94
Militar	1.585	299.425,87	1.556	293.964,00	1.545	298.496,00	1.503	285.950,13	1.484	283.151,73	1.464	279.708,00	1.445	277.508,00
Adm. Indireta	1.596	292.566,28	1.765	318.994,11	1.765	331.020,76	1.716	314.841,44	1.717	317.405,81	1.696	320.752,64	1.706	311.387,99
Total Geral	18.994	3.161.719,55	19.025	3.164.762,28	19.148	3.146.703,01	19.128	3.250.624,49	19.124	3.214.295,65	19.154	3.220.577,26	19.158	3.291.724,93

Em R\$ 1,00

Especificação	ago/12		set/12		out/12		nov/12		dez/12		jan/13		fev/13	
	Nº Serv.	Valor	Nº Serv.	Valor	Nº Serv.	Valor	Nº Serv.	Valor	Nº Serv.	Valor	Nº Serv.	Valor	Nº Serv.	Valor
Adm. Direta	17.382	2.986.387,55	17.233	2.958.012,54	17.207	2.949.764,31	16.456	2.778.592,75	14.663	3.263.512,39	13.254	2.301.225,80	10.155	1.729.693,94
Civil	15.958	2.710.959,28	15.883	2.699.424,54	15.875	2.697.101,67	15.136	2.531.345,03	13.351	3.013.211,06	11.955	2.055.353,80	8.870	1.487.688,07
Militar	1.424	275.428,27	1.350	258.588,00	1.332	252.662,64	1.320	247.247,72	1.312	250.301,33	1.299	245.872,00	1.285	242.005,87
Adm. Indireta	1.715	316.716,40	1.705	322.775,23	1.696	311.697,44	1.688	311.311,74	1.671	331.076,42	1.678	308.410,66	1.631	295.958,74
Total Geral	19.097	3.303.103,95	18.938	3.280.787,77	18.903	3.261.461,75	18.144	3.089.904,49	16.334	3.594.588,81	14.932	2.609.636,46	11.786	2.025.652,68

Fonte: Relatórios SIARHES - Administração Direta e Autarquias (inclui pagamentos retroativos).



DEMONSTRATIVO DO QUANTITATIVO E DOS GASTOS COM ESTAGIÁRIOS - ADM. DIRETA

Em R\$ 1,00

Órgãos	jan/2012		fev/2012		mar/2012		abr/2012		mai/2012		jun/2012		jul/2012	
	Quant.	Valor	Quant.	Valor	Quant.	Valor	Quant.	Valor	Quant.	Valor	Quant.	Valor	Quant.	Valor
SECONT/AGE	18	8.334,72	19	8.813,19	18	8.056,90	18	8.383,09	21	9.742,11	20	8.984,05	20	9.322,76
Casa Civil	9	4.013,01	9	4.167,36	10	4.167,36	10	4.677,51	10	4.838,80	9	4.354,92	10	5.048,48
Casa Militar	8	3.704,32	10	5.155,18	9	4.630,40	10	4.838,80	10	4.838,80	10	4.838,80	9	4.354,92
PGE	97	43.464,02	99	43.556,63	102	46.134,24	112	52.892,40	109	51.048,10	113	53.823,59	114	52.178,39
SEAG	19	9.554,06	20	9.260,80	18	8.581,67	20	10.356,72	20	9.677,60	23	11.613,12	24	11.613,12
SEAMA	-	-	-	-	-	-	-	-	-	-	-	-	-	-
SECES/SECULT	36	16.299,01	40	18.969,22	47	22.812,42	50	23.613,35	50	23.693,99	48	23.500,44	49	23.597,21
SEPLOG/SEGER	58	27.211,32	75	33.709,31	74	33.416,05	71	33.339,33	71	34.710,33	69	33.161,91	70	34.468,39
SECOM	11	4.861,92	11	5.000,83	9	4.167,36	9	4.096,85	10	5.048,48	13	6.080,76	12	5.564,62
SEDU	262	127.752,72	396	188.750,62	607	315.391,69	778	412.490,25	837	441.657,98	896	455.702,29	899	434.814,66
SEDURB	8	3.966,71	9	4.306,27	10	4.553,23	10	4.838,80	9	4.354,92	13	7.032,39	12	6.242,05
SEFA	108	50.368,29	126	59.114,75	126	58.852,40	130	62.935,18	132	62.549,54	133	64.130,22	128	59.904,34
SEG	25	11.390,78	26	11.483,41	25	11.483,39	27	13.032,50	29	13.774,45	28	13.387,34	27	12.709,92
SEJUS	142	66.801,23	146	68.776,88	166	81.062,85	168	82.139,56	175	84.372,56	171	82.807,99	169	79.840,20
SEP	24	11.004,92	25	11.004,92	24	11.112,96	23	11.129,24	23	11.129,24	24	11.032,47	22	9.984,05
SEADH	59	26.609,37	64	29.541,94	62	28.492,39	65	31.155,24	57	26.919,85	56	25.581,12	59	28.952,15
SEDETUR/SEDES	12	4.861,93	15	7.655,59	17	7.192,55	18	8.415,51	19	9.113,07	18	8.774,36	18	8.709,84
SETUR	13	5.788,00	14	6.914,73	15	6.868,43	13	5.878,18	13	6.371,09	15	7.242,07	15	7.258,20
SEDIT/SETOP	12	5.216,92	13	5.834,30	14	6.852,99	15	6.774,32	14	6.774,32	15	7.080,78	14	6.322,70
SECT/SECTIT	8	3.858,67	8	3.287,58	8	3.658,02	7	3.387,16	14	7.500,11	18	8.080,79	17	8.064,66
SESA	188	155.270,78	192	126.783,28	214	167.172,30	213	180.229,05	217	196.493,66	223	184.800,00	221	179.334,50
SESP	33	14.755,53	30	12.857,07	30	13.767,72	34	16.828,06	38	17.839,03	40	18.855,19	39	19.064,87
SESPORT	203	98.040,99	205	97.917,52	204	94.136,02	228	115.920,53	244	121.917,21	253	122.131,34	256	125.953,96
APE	16	9.168,19	19	8.797,76	18	8.334,72	18	8.709,84	18	8.629,19	19	9.193,72	18	8.709,84
Defensoria Pública	107	64.922,69	120	75.187,52	131	82.003,62	146	90.724,32	154	94.212,45	177	104.308,57	200	126.442,75
Polícia Civil	195	84.412,20	188	90.076,72	197	91.573,89	212	102.309,37	221	107.114,88	218	104.663,23	216	104.679,39
Polícia Militar - HPM	17	15.861,00	17	15.861,00	17	15.861,00	17	15.861,00	17	15.861,00	17	15.861,00	17	15.861,00
Polícia Militar	330	147.447,40	307	140.949,37	337	156.646,43	359	172.164,48	369	178.406,56	372	179.067,85	371	178.777,52
CBMES	51	14.045,56	52	28.924,58	51	23.074,82	52	26.334,10	52	26.134,53	52	25.339,18	51	24.032,71
Vice-Governadoria	4	1.636,08	5	2.454,11	5	1.913,90	4	1.935,52	4	1.935,52	5	2.354,88	5	2.419,40
TOTAL DA DIRETA	2.073	1.040.622,34	2.260	1.125.112,44	2.565	1.321.971,72	2.837	1.515.390,26	2.957	1.586.659,37	3.068	1.603.526,29	3.082	1.594.226,60

Em R\$ 1,00

Órgãos	ago/2012		set/2012		out/2012		nov/2012		dez/2012		jan/2013		fev/2013	
	Quant.	Valor	Quant.	Valor	Quant.	Valor	Quant.	Valor	Quant.	Valor	Quant.	Valor	Quant.	Valor
SECONT/AGE	20	9.822,76	21	10.274,39	21	9.758,25	21	9.887,28	21	9.429,32	21	9.313,91	19	10.084,32
Casa Civil	10	4.500,08	10	5.145,26	10	4.838,80	10	4.838,80	10	4.963,10	10	4.872,96	10	5.076,00
Casa Militar	10	5.193,65	10	4.838,80	9	4.354,92	10	4.774,28	11	4.963,03	6	3.045,60	8	4.196,16
PGE	112	53.452,62	114	54.113,91	113	51.936,45	110	52.920,34	137	53.732,01	101	48.867,48	106	52.265,88
SEAG	24	11.855,06	24	12.000,22	25	11.887,32	25	12.258,29	25	12.403,63	19	9.644,40	21	10.761,12
SEAMA	-	-	-	-	-	-	-	-	-	-	-	-	-	-
SECES/SECULT	51	24.677,88	47	22.935,91	49	24.177,87	48	23.226,24	59	23.577,89	40	20.100,96	44	22.638,96
SEPLOG/SEGER	69	32.742,54	72	34.210,33	71	33.403,85	69	32.613,50	87	35.414,23	63	31.455,36	68	33.467,76
SECOM	12	5.145,25	12	5.951,72	13	6.113,02	12	5.725,91	14	5.948,40	11	5.583,60	13	6.971,04
SEDU	876	416.644,43	962	461.074,69	1.016	505.776,14	1.044	516.993,48	1.076	505.939,71	474	239.266,90	720	349.200,90
SEDURB	13	6.290,44	14	6.596,90	12	5.806,56	14	7.322,72	16	7.602,96	15	7.614,00	16	8.256,96
SEFAZ	130	59.775,32	128	61.307,60	128	60.694,69	135	65.485,07	150	68.165,69	127	65.309,40	130	63.348,48
SEG	27	13.306,70	27	13.032,50	28	13.032,51	27	13.226,05	30	13.404,87	28	14.424,48	30	13.688,28
SEJUS	183	89.114,56	187	90.453,31	184	88.791,98	188	88.469,41	214	92.715,25	177	91.691,04	181	92.450,88
SEP	20	9.435,66	19	9.193,72	19	9.193,72	21	10.371,16	21	10.408,96	19	9.187,56	19	9.779,76
SEADH	55	25.516,60	59	29.532,82	61	29.484,43	60	27.758,58	67	28.766,12	58	27.858,96	58	29.728,44
SEDETUR/SEDES	20	9.871,15	20	9.677,60	20	9.677,60	19	8.871,13	21	8.367,76	17	8.544,60	18	8.849,16
SETUR	15	7.258,20	15	7.258,20	15	7.258,20	15	7.113,04	15	6.476,36	15	7.593,12	14	7.580,16
SEDIT/SETOP	14	6.693,67	15	7.338,85	14	6.774,32	13	6.145,28	14	5.963,79	12	6.040,44	11	5.854,32
SECT/SECTIT	17	8.225,96	17	8.532,42	16	7.016,26	17	7.564,66	22	8.916,04	17	7.580,16	18	8.967,60
SESA	222	180.689,35	227	182.054,57	224	183.297,90	228	183.399,09	245	186.232,89	185	166.952,88	199	157.039,09
SESP	41	20.661,68	43	20.387,47	44	21.355,24	45	22.968,17	54	21.801,77	36	18.273,60	41	20.439,36
SESPORT	263	130.276,62	269	134.018,62	276	135.292,85	277	135.454,14	304	138.748,71	248	124.250,40	231	115.072,92
APE	18	8.274,35	16	7.532,40	15	7.064,65	12	5.806,56	22	7.718,04	17	8.510,76	18	8.764,56
Defensoria Pública	227	143.116,97	243	147.527,91	242	144.413,72	253	149.284,00	257	154.737,68	255	158.040,36	265	169.261,28
Polícia Civil	220	104.757,26	219	106.243,93	217	104.421,31	219	106.001,97	232	106.958,76	200	96.562,44	207	114.074,64
Polícia Militar-HPM	17	15.861,00	17	15.861,00	17	15.861,00	17	15.861,00	17	15.861,00	17	17.289,00	17	17.289,00
Polícia Militar	373	178.213,00	366	174.551,64	357	170.696,72	358	171.922,56	415	184.965,39	356	179.249,60	370	180.570,24
CBMES	52	25.387,57	54	26.403,72	53	25.645,64	52	24.919,82	52	24.545,13	41	13.837,68	46	30.269,88
Vice-Governadoria	5	2.419,40	5	2.419,40	5	2.419,40	5	2.000,04	5	1.995,16	5	2.284,20	5	2.538,00
TOTAL DA DIRETA	3.116	1.609.179,73	3.232	1.670.469,81	3.274	1.700.445,32	3.324	1.723.182,57	3.613	1.750.723,65	2.590	1.403.245,85	2.903	1.558.485,15

Fonte: Relatórios SIARHES - Administração Direta e Autarquias.

DEMONSTRATIVO DO QUANTITATIVO E DOS GASTOS COM ESTAGIÁRIOS - AUTARQUIAS

Órgãos	jan/2012		fev/2012		mar/2012		abr/2012		mai/2012		jun/2012		jul/2012	
	Quant.	Valor	Quant.	Valor	Quant.	Valor	Quant.	Valor	Quant.	Valor	Quant.	Valor	Quant.	Valor
IDURB	10	4.923,66	11	4.892,79	11	5.062,57	11	4.742,02	9	4.274,27	9	4.258,15	11	5.225,91
ARSI	6	2.818,24	6	2.858,24	6	2.868,64	6	2.988,48	6	2.875,57	6	3.101,39	4	1.661,32
ADERES	2	926,08	3	1.389,12	4	1.697,81	4	1.935,52	7	3.774,25	7	3.387,16	7	3.387,16
ASPE	3	1.389,12	4	1.852,16	3	956,95	2	838,73	4	1.983,90	4	1.935,52	5	1.903,26
DERTES/DER	33	14.323,39	37	16.684,88	35	16.036,61	37	17.855,17	38	17.968,08	35	16.935,80	40	19.306,81
DETRAN	92	41.503,83	99	46.566,40	102	46.952,25	110	53.077,55	104	51.094,78	110	55.225,63	108	51.735,88
DIO	12	5.047,13	14	6.729,51	15	6.760,38	16	7.209,82	16	7.967,89	16	7.532,40	15	7.258,20
FAMES	8	3.704,32	25	7.455,84	15	6.152,58	9	14.481,61	42	20.150,88	45	18.918,57	41	15.787,16
FAPES	16	7.161,68	16	7.143,00	16	7.578,41	16	7.435,62	18	7.984,02	16	6.919,49	17	8.274,35
ESESP	2	926,08	2	926,08	2	926,08	3	1.322,61	3	1.451,64	5	2.580,69	5	2.419,40
ICAES	14	6.235,61	20	9.801,03	23	10.356,66	25	11.910,54	25	12.087,18	25	12.080,87	25	11.242,14
IDAF	20	8.736,02	21	9.646,67	25	11.961,87	25	12.189,61	25	11.758,28	25	12.048,61	24	10.967,94
IEMA	62	27.762,14	74	37.259,23	79	36.163,42	82	38.268,81	80	38.258,77	83	40.033,00	81	37.774,89
IESP														
IESP - Residentes														
INCAPER	12	5.448,44	16	7.667,83	16	7.703,14	22	10.412,61	24	11.453,91	22	11.276,49	26	12.534,58
IOPEs	18	8.905,80	19	8.489,07	19	8.612,54	19	8.903,39	19	9.193,72	21	9.366,80	21	9.274,36
IPAJM	31	14.863,58	43	20.203,98	41	19.231,59	44	21.361,79	44	21.226,20	45	21.903,63	43	20.468,13
IPES/USN	28	12.069,91	28	12.887,95	28	12.548,37	28	12.681,76	24	11.290,53	25	11.629,25	27	12.442,85
IPEM	3	1.435,43	7	3.380,20	10	4.877,33	10	4.000,08	10	4.532,34	10	4.838,80	10	4.838,80
PROCON	23	10.109,70	21	9.415,15	23	10.279,48	29	14.003,19	28	12.580,89	28	12.967,99	27	11.758,28
ITVPRODEST	26	11.637,74	30	13.366,41	30	13.366,42	29	13.790,58	29	13.838,97	30	14.645,43	30	14.403,49
JUCEES	26	12.039,04	27	11.838,38	29	12.409,48	24	11.064,73	27	10.919,56	29	12.992,60	26	11.709,90
RTV-ES	37	17.333,13	40	17.580,08	38	17.194,22	38	17.984,20	38	18.064,85	42	19.339,07	35	16.629,35
SUPPIN	6	2.778,24	7	3.164,11	7	3.488,23	8	4.040,82	9	4.180,43	8	3.709,75	8	3.935,55
TOTAL DA INDIRETA	490	222.078,31	570	260.198,11	577	263.185,03	597	292.499,24	629	297.694,91	646	307.627,09	636	294.939,79

Órgãos	ago/2012		set/2012		out/2012		nov/2012		dez/2012		jan/2013		fev/2013	
	Quant.	Valor	Quant.	Valor	Quant.	Valor	Quant.	Valor	Quant.	Valor	Quant.	Valor	Quant.	Valor
IDURB	9	4.354,92	9	4.322,66	10	4.387,18	12	5.743,59	18	6.285,63	13	6.718,32	12	5.245,20
ARSI	5	2.435,53	6	2.838,76	5	2.419,40	5	2.064,55	9	2.561,04	5	2.538,00	5	2.538,00
ADERES	6	2.596,82	7	3.516,19	7	3.387,16	7	3.387,16	10	3.165,51	5	2.538,00	6	2.994,84
ASPE	7	3.645,23	8	4.064,59	8	3.871,04	8	3.871,04	9	3.575,24	7	3.248,64	6	3.045,60
DERTES/DER	36	16.839,02	40	18.258,42	41	19.935,86	41	19.839,08	50	20.414,24	30	13.417,56	19	9.965,88
DETRAN	109	52.814,83	116	58.091,52	115	56.240,52	121	58.401,83	138	59.155,93	110	55.647,72	124	63.674,18
DIO	16	7.967,89	16	7.354,98	15	6.806,58	14	6.596,90	20	8.047,05	16	8.212,32	14	7.055,64
FAMES	41	15.319,41	40	15.743,28	36	14.103,28	36	13.696,82	42	17.006,25	5	2.430,40	4	2.030,40
FAPES	19	9.209,85	21	10.254,89	18	8.306,61	18	8.709,84	22	8.933,85	14	6.751,08	13	7.021,80
ESESP	5	2.419,40	5	2.419,40	5	2.419,40	5	2.419,40	5	2.483,00	4	2.030,40	4	2.030,40
ICAES/IASES	25	12.661,53	25	12.500,23	27	13.242,18	28	14.080,91	35	13.703,85	27	13.481,28	27	13.772,88
IDAF	26	13.032,50	27	12.129,26	25	11.990,80	26	12.790,55	34	11.809,26	20	9.593,64	24	12.351,60
IEMA	78	36.097,44	76	36.871,65	82	39.662,03	80	37.549,08	96	39.258,60	75	38.250,00	79	40.771,59
IESP													-	-
IESP - Residentes													-	-
INCAPER	28	13.760,40	29	14.308,80	28	13.566,85	24	11.953,92	31	12.256,01	20	10.492,80	23	12.212,95
IOPEs	20	9.548,56	19	9.193,72	19	9.193,72	18	8.355,00	25	8.977,36	18	8.758,23	18	8.696,88
IPAJM	44	22.129,44	45	21.597,17	45	22.113,32	42	20.226,18	51	21.646,54	39	19.807,20	40	21.708,36
IPES/USN	27	13.161,53	26	12.258,29	26	11.919,58	23	10.564,71	33	12.289,52	21	10.185,84	22	9.373,68
IPEM	10	4.838,80	10	4.838,80	9	4.000,08	7	3.145,22	10	3.010,90	8	4.186,80	8	3.773,16
PROCON	25	11.806,67	27	13.661,54	26	12.226,03	29	13.968,00	36	13.390,96	28	14.796,00	29	13.197,60
ITVPRODEST	32	15.290,60	33	15.532,55	31	15.000,28	32	15.242,22	31	14.771,77	37	15.235,85	30	14.618,88
JUCEES	27	11.871,18	28	12.193,79	27	12.790,56	29	13.532,52	38	14.979,32	29	13.722,12	26	11.812,49
RTV-ES	33	15.306,74	31	14.177,68	36	16.790,62	39	18.693,90	52	19.179,44	35	17.359,92	38	18.399,60
SUPPIN	7	3.516,19	8	3.838,78	8	3.871,04	8	3.564,58	11	3.499,48	6	3.045,60	8	4.636,08
TOTAL DA DIRETA	635	300.624,48	652	309.966,95	649	308.244,12	652	308.397,00	806	320.400,75	572	282.447,72	579	290.927,69

Fonte: Relatórios SIARHES - Administração Direta e Autarquias.

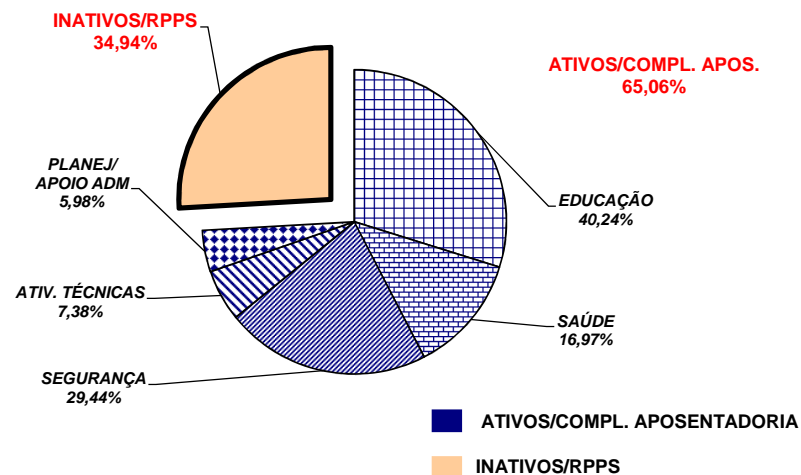
	jan/12	fev/12	mar/12	abr/12	mai/12	jun/12	jul/12							
TOTAL GERAL	2.563	1.262.700,65	2.830	1.385.310,55	3.142	1.585.156,75	3.434	1.807.889,50	3.586	1.884.354,28	3.714	1.911.153,38	3.718	1.889.166,31
	ago/12	set/12	out/12	nov/12	dez/12	jan/13	fev/13							
TOTAL GERAL	3.751	1.909.804,21	3.884	1.980.436,76	3.923	2.008.689,44	3.976	2.031.579,57	4.419	2.071.124,40	3.162	1.685.693,57	3.482	1.849.412,84

**DEMONSTRATIVO DO QUANTITATIVO E DA EVOLUÇÃO DA FOLHA DE PAGAMENTO COM PESSOAL DO PODER EXECUTIVO
NAS ÁREAS DE EDUCAÇÃO, SAÚDE, SEGURANÇA PÚBLICA E OUTROS
FEVEREIRO/2013**

Demonstrativo do Número de Servidores

ESPECIFICAÇÃO	DADOS MÊS FEVEREIRO/13	%	MÉDIA MENSAL MARV/12 A FEV/13	%
1 - ATIVOS/COMPL. APOSENTADORIA	52.997	63,27	56.727	65,06
EDUCAÇÃO (1)	19.057	35,96	22.825	40,24
SAÚDE (2)	9.617	18,15	9.627	16,97
SEGURANÇA (3)	16.679	31,47	16.699	29,44
OUTROS ATIV. TÉCNICAS (4)	4.249	8,02	4.184	7,38
OUTROS PLANEJ./APOIO ADM. (5)	3.395	6,41	3.392	5,98
2 - INATIVOS/RPPS	30.764	36,73	30.469	34,94
TOTAL	83.761	100,00	87.195	100,00

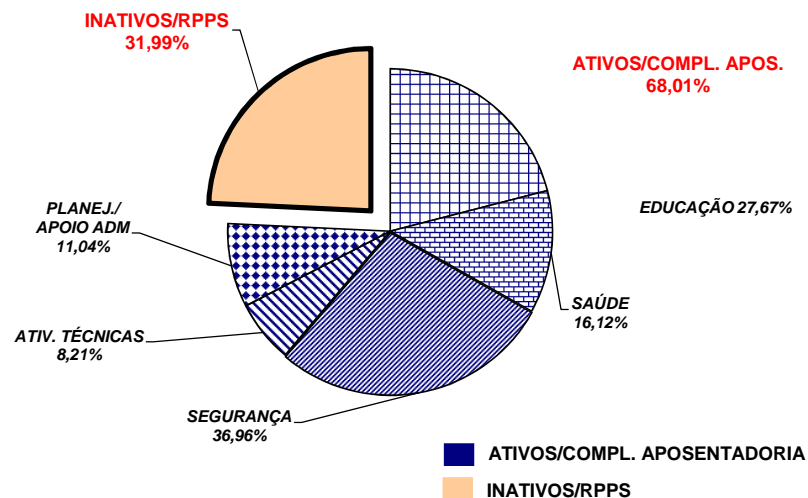
Fonte: Relatórios SIARHES - Administração Direta e Autarquias.



Demonstrativo dos Gastos

ESPECIFICAÇÃO	DADOS MÊS FEVEREIRO/13	%	MÉDIA MENSAL MAR/12 A FEV/13	%
1 - ATIVOS/COMPL. APOSENTADORIA	231.178,98	66,03	239.201,18	68,01
EDUCAÇÃO (1)	49.257,37	21,31	66.182,45	27,67
SAÚDE (2)	48.344,21	20,91	38.556,21	16,12
SEGURANÇA (3)	87.477,26	37,84	88.413,96	36,96
OUTROS ATIV. TÉCNICAS (4)	19.988,23	8,65	19.646,71	8,21
OUTROS PLANEJ./APOIO ADM. (5)	26.111,91	11,30	26.401,85	11,04
2 - INATIVOS/RPPS	118.943,04	33,97	112.520,33	31,99
TOTAL	350.122,02	100,00	351.721,50	100,00

Fonte: Relatórios SIARHES - Administração Direta e Autarquias.



Notas:

(1) - Inclui SEDU CLT/Estatutário/DTA e DTM.

(2) - Inclui SESA - Efetivos, Comissionados e Contratados Temporários

(3) - Inclui PM/PC - Administrativos e Policiais; CBMES; HPM, SESP; SEJUS e IASES

(4) - Inclui SEAG; SEAMA; SECULT; SETADES/SEASTDH/SEADH; SEDES; SETUR; SEDURB; SETOP; SESPORT; ADERES; DER/ES; FAMES; ESESP; IEAMA; IDAF; INCAPER, IOPES, DETRAN, IDURB e ARSI.

(5) - Inclui SECONT; APE; ASPE; SEG; Casa Civil; Vice Governadoria; Casa Militar; SECT/SECTIT; Defensoria Pública; PGE; SEP; SEGER; Previdência Complementar; Pensões Especiais; SECOM; SEFAZ; FAPES; IJSN; RTV-ES; DIO; IPAJM; PROCON; PRODEST; IPEM; JUCEES e SUPPIN

**DEMONSTRATIVO DA CONTRIBUIÇÃO PATRONAL E DOS SERVIDORES, DO
PODER EXECUTIVO, PARA O REGIME PRÓPRIO DE PREVIDÊNCIA SOCIAL - RPPS**

Em R\$ 1,00

ESPECIFICAÇÃO	MESES						
	JANEIRO/2012	FEVEREIRO/2012	MARÇO/2012	ABRIL/2012	MAIO/2012	JUNHO/2012	JULHO/2012
Contribuição Servidores	14.252.758,99	13.690.749,28	14.184.343,53	14.874.614,03	15.121.368,50	15.154.935,86	15.307.454,04
FF/Fundo Financeiro	11.526.672,16	10.995.995,98	11.298.923,79	11.883.950,05	11.937.746,20	11.949.342,65	12.078.399,15
FP/Fundo Previdenciário	2.726.086,83	2.694.753,30	2.885.419,74	2.990.663,98	3.183.622,30	3.205.593,21	3.229.054,89
Contribuição Patronal	23.029.007,29	22.613.900,14	23.410.286,69	24.178.115,45	24.586.296,46	24.740.234,83	24.951.090,17
FF/Fundo Financeiro	17.576.932,21	17.215.803,17	17.639.126,13	18.196.279,57	18.220.197,36	18.329.419,59	18.492.780,41
FP/Fundo Previdenciário	5.452.075,08	5.398.096,97	5.771.160,56	5.981.835,88	6.366.099,10	6.410.815,24	6.458.309,76
Total	37.281.766,28	36.304.649,42	37.594.630,22	39.052.729,48	39.707.664,96	39.895.170,69	40.258.544,21

ESPECIFICAÇÃO	MESES						
	AGOSTO/2012	SETEMBRO/2012	OUTUBRO/2012	NOVEMBRO/2012	DEZEMBRO/2012	JANEIRO/2013	FEVEREIRO/2013
Contribuição Servidores	15.575.629,43	15.634.149,79	15.640.184,34	15.864.370,09	18.728.195,42	16.771.690,46	16.228.024,10
FF/Fundo Financeiro	12.292.561,44	12.309.451,76	12.331.961,60	12.524.474,65	14.813.804,30	13.254.761,50	12.741.775,29
FP/Fundo Previdenciário	3.283.067,99	3.324.698,03	3.308.222,74	3.339.895,44	3.914.391,12	3.516.928,96	3.486.248,81
Contribuição Patronal	25.542.702,88	25.357.544,69	25.418.672,82	25.925.742,49	31.645.458,64	27.416.259,91	26.568.897,64
FF/Fundo Financeiro	18.978.417,29	18.708.598,45	18.803.960,04	19.247.663,41	23.819.265,60	20.384.111,59	19.597.031,74
FP/Fundo Previdenciário	6.564.285,59	6.648.946,24	6.614.712,78	6.678.079,08	7.826.193,04	7.032.148,32	6.971.865,90
Total	41.118.332,31	40.991.694,48	41.058.857,16	41.790.112,58	50.373.654,06	44.187.950,37	42.796.921,74

Fonte: Relatórios SIARHES - PRO2722R da Administração Direta e Autarquias.

Obs.: A partir de jan/10, com a edição da L.C. nº 5 39/2009, deixou de ser devida a parcela de IPAJM patronal dos aposentados e pensionistas.